

# BOGOTÁ ESTÁ EN CONSTRUCCIÓN

## SECRETARÍA DISTRITAL DE HACIENDA

Febrero, 2019

Alcaldía de  
Bogotá



# Agenda

1. Obras estratégicas de la ciudad
2. Infraestructura y su relación con el desarrollo económico
3. Solidez financiera y sostenibilidad fiscal
4. Asociaciones Público-Privadas en el Distrito Capital



**Trabajamos para dejar contratadas  
obras estratégicas para la ciudad por  
\$ 45 billones, incluidas en el  
Plan Distrital de Desarrollo**



# 1. Obras estratégicas de la ciudad

## Primera línea del Metro de Bogotá



12,9 billones



Alcaldía de Bogotá



# 1. Obras estratégicas de la ciudad

## Troncales de TransMilenio



- Séptima
- Extensión Caracas
- Carrera 68
- Avenida Ciudad de Cali
- Troncal Américas

**6,5 billones**



Fuente: Dirección Distrital de Tesorería / Sistema OPGET – SDH.  
Elaboró: DDP-SASP - SDH

Alcaldía de  
Bogotá



# 1. Obras estratégicas de la ciudad

## Construcción de vías y ciclorutas



**1,6 billones por valorización y Cupo**

Alcaldía de  
Bogotá

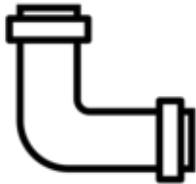


# 1. Obras estratégicas de la ciudad

PTAR Canoas



4,5 billones



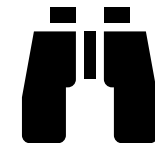
# 1. Obras estratégicas de la ciudad

## Parques y senderos ambientales



- San Rafael
- Tominé
- Sendero de las Mariposas
- Senderos Fucha, Jaboque y Juan Amarillo

**1,6 billones**





# 1. Obras estratégicas de la ciudad

## Acueducto y alcantarillado



**2,8 billones**



# 1. Obras estratégicas de la ciudad

## Inversión social

**EDUCACIÓN**  
**1,1 billones**

- 32 reconstrucciones
- 30 nuevos colegios

**SALUD**  
**1,5 billones**

- Usme, Nuevo San Juan de Dios, Bosa
- 30 CAPS



# 1. Obras estratégicas de la ciudad

## Inversión social

**CENTROS  
FELICIDAD**  
0,7 billones

- 7 Centros Felicidad

**CUIDADO**  
0,15 billones

- Jardines infantiles
- Centros Adulto Mayor



Proyecto Centro Felicidad de San Cristóbal.



Proyecto Centro Felicidad Fontanar del Rio, Suba.




Jardín Infantil Santander, Antonio Nariño.



# 1. Obras estratégicas de la ciudad

Renovación y competitividad

**ECONOMÍA NARANJA**  
**0,4 billones**




**Bronx Distrito Creativo**



**Voto Nacional**

**San Bernardo**



# 1. Obras estratégicas de la ciudad

## Asociaciones Público-Privadas (APP)



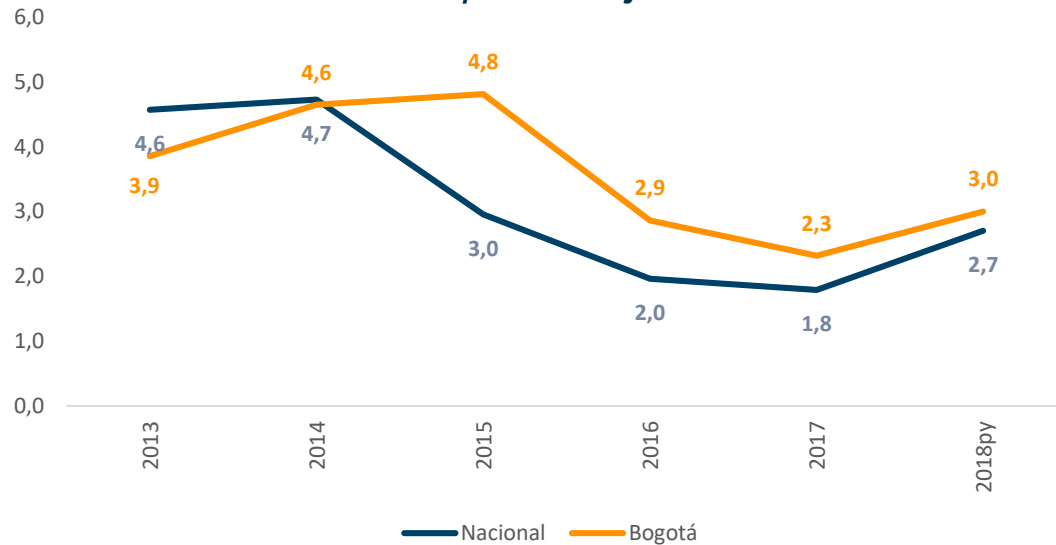
Render Proyecto ALO Sur

**13 billones de pesos**



## 2. Infraestructura y su relación con el desarrollo económico

**Crecimiento del PIB de Bogotá y de Colombia**  
Variación real anual  
*porcentaje*



Fuente: DANE 2013-2017. 2018 para Bogotá según MFMP Bogotá y Nación según supuestos macro para MFMP Nación  
Nota: PIB de Bogotá base 2005, PIB de la nación base 2015  
Py proyectado

**Variación real anual PIB de Bogotá 2017**  
*porcentaje*

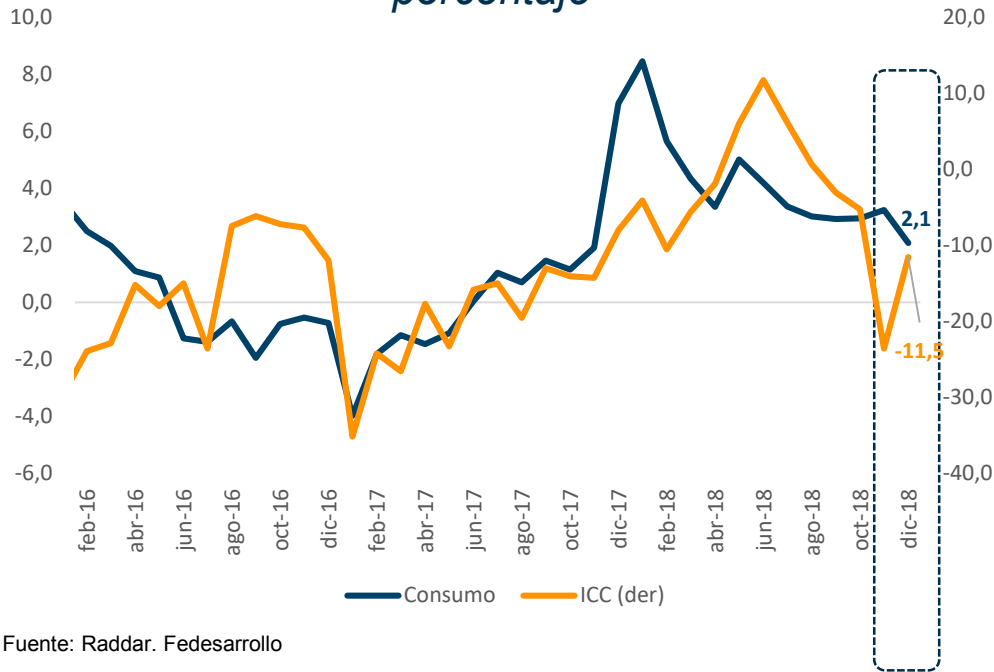
Sector	2016	2017
Industrias manufactureras	0,4	-5,5
Suministro de electricidad, gas y agua	-2,8	0,5
Construcción	3,5	10,2
Edificaciones	3,4	-16,9
Obras civiles	4,0	53,4
Comercio, reparación, restaurantes y hoteles	2,2	0,9
Transporte, almacenamiento y comunicaciones	0,6	-0,7
Financiero y actividades inmobiliarias y empresariales	5,2	4,1
Servicios sociales, comunales y personales	2,2	3,0
<b>PIB</b>	<b>2,9</b>	<b>2,3</b>

Bogotá creció en 2017, por cuarto año consecutivo, por encima del total nacional, impulsado por el dinamismo del sector de obras civiles. Se espera que en 2018 alcance un crecimiento de 3 %.



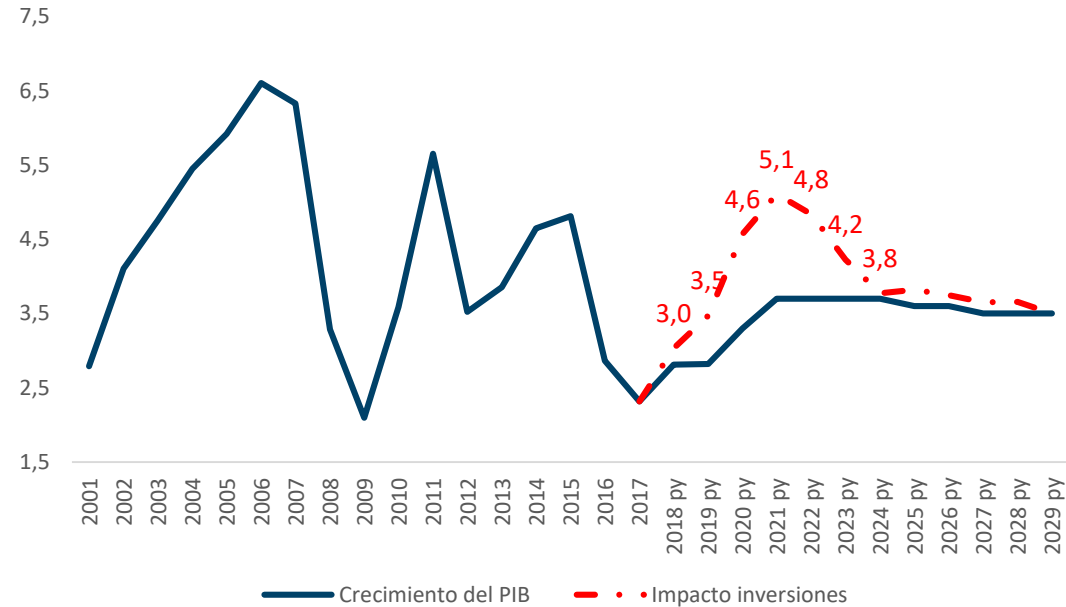
## 2. Infraestructura y su relación con el desarrollo económico

Variación anual real del consumo de los hogares – índice de confianza del consumidor  
porcentaje



Fuente: Raddar. Fedesarrollo

Crecimiento del PIB de Bogotá  
(Variación %) - Base 2005



Fuente: DANE y MFMP Bogotá.

La inversión tendría un impacto en el crecimiento económico de los próximos años entre 0,1 y 1,4 puntos porcentuales adicionales.

La demanda comenzó a fortalecerse en 2018 y la inversión seguirá jalonando la dinámica de la ciudad

Alcaldía de Bogotá



# 3. Finanzas de la ciudad

Las finanzas del Distrito Capital reflejan solidez financiera, que garantiza la sostenibilidad fiscal

**Resultado Fiscal 2012-2018  
(como % del PIB de Bogotá)**

Concepto	2012	2013	2014	2015	2016	2017	2018
<b>INGRESOS</b>	<b>5,1%</b>	<b>5,1%</b>	<b>5,4%</b>	<b>5,3%</b>	<b>5,3%</b>	<b>5,6%</b>	<b>5,4%</b>
Tributarios	3,1%	3,2%	3,2%	3,3%	3,3%	3,2%	3,3%
No Tributarios	0,3%	0,4%	0,4%	0,3%	0,3%	0,3%	0,3%
Transferencias	1,3%	1,2%	1,1%	1,1%	1,2%	1,2%	1,1%
Ingresos de capital	0,3%	0,4%	0,6%	0,6%	0,5%	0,8%	0,7%
<b>GASTOS</b>	<b>4,8%</b>	<b>5,5%</b>	<b>5,5%</b>	<b>5,7%</b>	<b>5,3%</b>	<b>5,9%</b>	<b>6,4%</b>
Funcionamiento	0,9%	0,9%	1,1%	0,9%	1,1%	1,0%	0,9%
Intereses y comisiones	0,1%	0,1%	0,1%	0,1%	0,0%	0,0%	0,0%
Otros gastos corrientes	0,0%	0,0%	0,0%	0,0%	0,0%	0,0%	0,0%
Inversión	3,7%	4,4%	4,3%	4,7%	4,1%	4,8%	5,4%
<b>BALANCE FISCAL</b>	<b>0,3%</b>	<b>-0,4%</b>	<b>-0,1%</b>	<b>-0,4%</b>	<b>0,0%</b>	<b>-0,3%</b>	<b>-1,0%</b>
<b>BALANCE PRIMARIO</b>	<b>0,4%</b>	<b>-0,3%</b>	<b>-0,1%</b>	<b>-0,3%</b>	<b>0,0%</b>	<b>-0,3%</b>	<b>-0,9%</b>

La solidez financiera de Bogotá se sustenta en el crecimiento de los ingresos corrientes, el uso racional de los gastos de funcionamiento y el crecimiento de la inversión pública que apalanca la dinámica económica.

Se aprecia un incremento en el déficit entre 2017 y 2018, el principal determinante fue el mayor gasto de inversión.

Fuente: Dirección de Estadísticas y Estudios Fiscales - DEEF

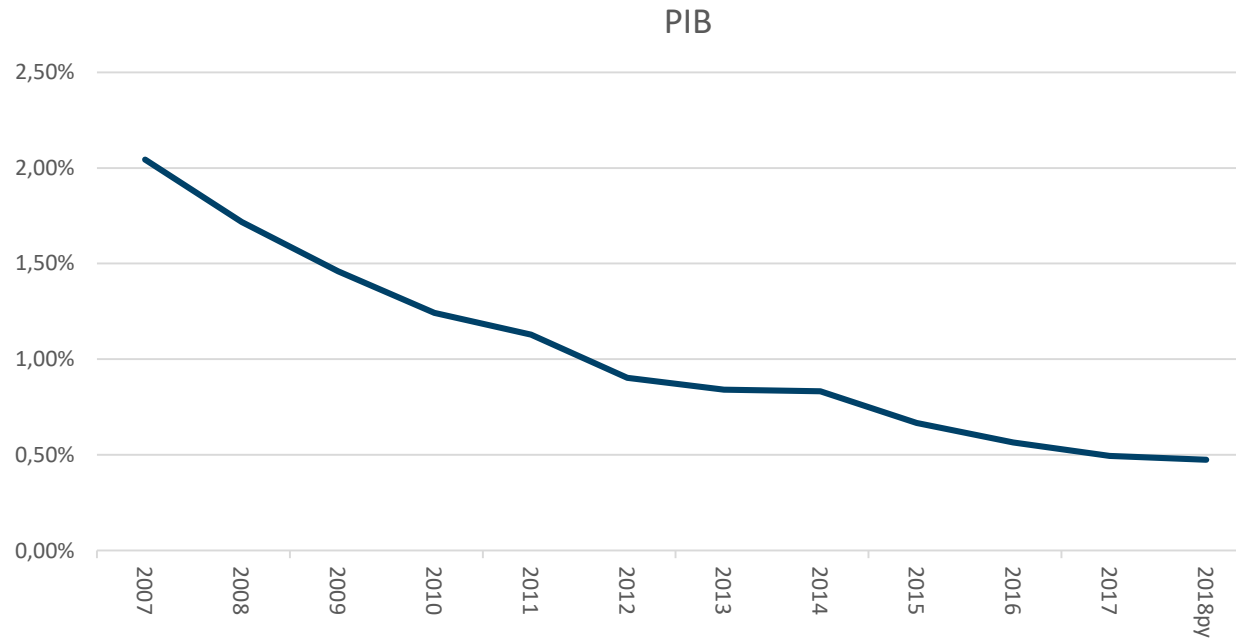




### 3. Finanzas de la ciudad

La deuda expresada como porcentaje del PIB presenta una tendencia decreciente

#### Evolución de la deuda como porcentaje del PIB Bogotá



Fuente: Dirección Distrital de Crédito Público y Dirección de Estadísticas y Estudios Fiscales – SDH.  
Cálculos: Dirección de Estadísticas y Estudios Fiscales - Dirección Distrital de Crédito Público- SDH



### 3. Finanzas de la ciudad

**AAA**

Nivel interno y grado de inversión igual al de la Nación a nivel internacional.

Debido a sus fortalezas financieras, el Distrito conserva las calificaciones más altas conferidas por las calificadoras locales e internacionales.

**La desaceleración económica no minó la solvencia fiscal**

**Hubo aumento de los ingresos de recaudo tributario en términos reales**

**Calificación de riesgo crediticio interna**

Calificadora	Bogotá	Outlook	Último Reporte	Colombia
Fitch	AAA	Estable	nov-18	AAA
BRC S&P	AAA	Estable	ago-18	AAA

**Calificación de riesgo crediticio externa  
(Mon. Extranjera y Mon. Local)**

Calificadora	Bogotá	Outlook	Último Reporte	Colombia
Fitch	BBB	Estable	sep-18	BBB
S&P	BBB-	Estable	dic-18	*BBB- **BBB
Moody's	Baa2	Negativa *	feb-18	Baa2

\* Asignación a subsoberano teniendo en cuenta el Techo de la Nación

\* Mon Ext, \*\* Mon. Local

Fuente: Dirección Distrital de Crédito Público-SDH



### 3. Finanzas de la ciudad

Bogotá es reconocida por su buen desempeño fiscal



Según el ranking de ciudades capitales por desempeño fiscal del DNP, Bogotá ocupa el primer lugar mostrando fortalezas en la generación de recursos propios, la baja dependencia de las transferencias y alta capacidad de ahorro.

67 % De los ingresos totales en 2018 correspondió al recaudo tributario.

↑ La gestión de cobro mejoró con la simplificación tributaria.

↑ Los ingresos por predial e ICA crecieron.



## 4. APP en el Distrito: 112 proyectos (12 entidades)

Desde el 01 de enero de 2016 a enero de 2019

Proyectos de Asociación Público Privada -APP- en entidades de Bogotá		Iniciativas Públicas	Iniciativas Privadas	Total APP	Part.
1	Departamento Administrativo de Defensa del Espacio Público -DADEP-	0	31	31	28%
2	Instituto de Desarrollo Urbano -IDU-	8	22	30	27%
3	TransMilenio -TM-	0	14	14	13%
4	Secretaría de Movilidad -SDM-	0	12	12	11%
5	Instituto Distrital de Recreación y Deporte -IDRD-	0	12	12	11%
6	Secretaría de Salud -SDS-	3	4	7	6%
7	Empresa de Renovación Urbana -ERU- Secretaría General -SG-	1	0	1	1%
8	Secretaría de Desarrollo Económico -SDDE-	0	1	1	1%
9	Unidad Administrativa de Servicios Públicos -UAESP-	0	1	1	1%
10	Instituto Distrital de Turismo -IDT-	0	1	1	1%
11	Secretaría de Educación -SDE-	0	1	1	1%
12	Secretaría de Seguridad	0	1	1	1%
<b>TOTAL</b>		<b>12</b>	<b>100</b>	<b>112</b>	<b>100%</b>
Participación		11%	89%	100%	

Fuente: Información consolidada con las entidades del Distrito Capital

La actualización de esta estadística depende exclusivamente de la información enviada por las entidades



## 4. APP en el Distrito: Proyectos de APP más avanzados

Entidad	Proyecto	Tipo de iniciativa
IDU	ALO Sur	Privada
	Accesos Norte	Pública
	Calle 13	Pública
TM	CIM Norte y Calle 80	Privada
DADEP	Espacio Público Calle 100	Privada
	Espacio Público Calle 136	Privada
	Espacio Público Calle 79 con Carrera 16a Calle 85 con Carrera 15 Calle 97 con Carrera 15	Privada
	IDRD	Parque Salitre Mágico
	Hospital Bosa	Pública
SG	Nuevo CAD	Pública
IPES	Plaza de mercado La Perseverancia	Privada
<b>TOTAL</b>	<b>14 proyectos</b>	



## 4. APP en el Distrito: Resumen Valores de contratos de APP

- De los proyectos de iniciativa privada, **hay 7 APP** con Factibilidad viable y en etapa de aprobaciones (Secretarías de Planeación y de Hacienda) por un valor estimado **\$ 2,3 billones**.
- Hay **15 proyectos** más en etapa de Factibilidad, con un valor estimado de **\$ 7,5 billones**.
- En el caso de las iniciativas públicas, las estimaciones del valor de los proyectos de APP son de **\$ 5,6 billones**.
- En total, el valor estimado de los proyectos en estructuración es de **\$ 15,4 billones**.



## 4. APP en el Distrito: Simplificación de trámites

- El Ministerio de Hacienda, aprobará las valoraciones de las obligaciones contingentes sólo cuando el Fondo de Contingencias de la Ley 448 de 1998 sea uno de los mecanismos utilizados para atender el pago de dichas obligaciones (Art 101 Ley 1940 de 2018).
- La aprobación y seguimiento de las valoraciones de las obligaciones contingentes solamente se efectuará por el Ministerio de Hacienda, cuando los aportes al Fondo de Contingencias de las Entidades Estatales se deriven de contingencias de proyectos en los que se cuente con participación de recursos públicos de orden nacional y/o haya asunción de obligaciones contingentes por parte de la Nación o las entidades descentralizadas del orden nacional. (Art 69 Proyecto de Ley PND).



# Gracias

Alcaldía de  
Bogotá

